

# EVENŌ

Les éléments de votre Confort

## Notice de branchement du Dongle



## sur la Box Tahoma V2



RÉF : DONGLE  
ZIGBEE / TAHOMA  
214060341



BOX  
TAHOMA V2

**somfy**<sup>®</sup>

---

### Prérequis :

Box TaHoma V2 connectée et configurée.

Volets roulants et / ou Brise Soleil Orientables installés après Mars 2018  
fonctionnels avec leur télécommande.



## **INSTRUCTIONS DE SECURITE IMPORTANTES**

### **AVERTISSEMENT – IL EST IMPORTANT POUR LA SECURITE DES PERSONNES DE SUIVRE CES INSTRUCTIONS**

#### **CONSERVEZ CES INSTRUCTIONS**

Avant d'installer et d'utiliser ce produit, lire attentivement cette notice.

Ce produit doit être installé par un professionnel de la motorisation et de l'automatisation de l'habitat auquel cette notice est destinée. L'installateur doit par ailleurs, se conformer aux normes et à la législation en vigueur dans le pays d'installation et informer ses clients des conditions d'utilisation et de maintenance du produit.

Toute utilisation hors du domaine d'application défini par le fabricant est non conforme. Elle entraînerait, comme tout irrespect des instructions figurant dans cette notice, l'exclusion de la responsabilité et de la garantie du fabricant.

Le fabricant garantit uniquement la compatibilité de ses équipements Dongle Z et ceux de ses partenaires.

#### **Consignes générales**

Pour ne pas endommager le produit, il est vivement recommandé de ne pas l'immerger et d'éviter toute exposition à :

- des chocs ou des chutes
- des matières inflammables
- une source de chaleur
- des projections de liquide
- l'humidité
- des objets contenant un liquide
- de le laisser à la portée des enfants
- de le laisser à la portée des animaux domestiques

Il est strictement interdit de :

- percer l'appareil
- ouvrir ou tenter d'ouvrir l'appareil
- installer ou utiliser l'appareil à l'extérieur

Ne pas tenter de réparer l'appareil vous-même, un service après-vente est à votre disposition.

#### **Déclaration de conformité**

Déclaration de conformité en ligne sur le site Internet de Profalux : [www.profalux.com](http://www.profalux.com).



Par la présente Profalux déclare que l'équipement est conforme aux exigences essentielles et aux autres dispositions pertinentes de la directive (RE-D).2014/53/EU.

Le texte complet de la déclaration de conformité est mis à disposition sur le site de la marque figurant sur l'emballage du Dongle Z.

#### **Recycler**

Suivre les consignes de tri fixées par votre collectivité.

Directive européenne 2002/96/EC (DEEE)

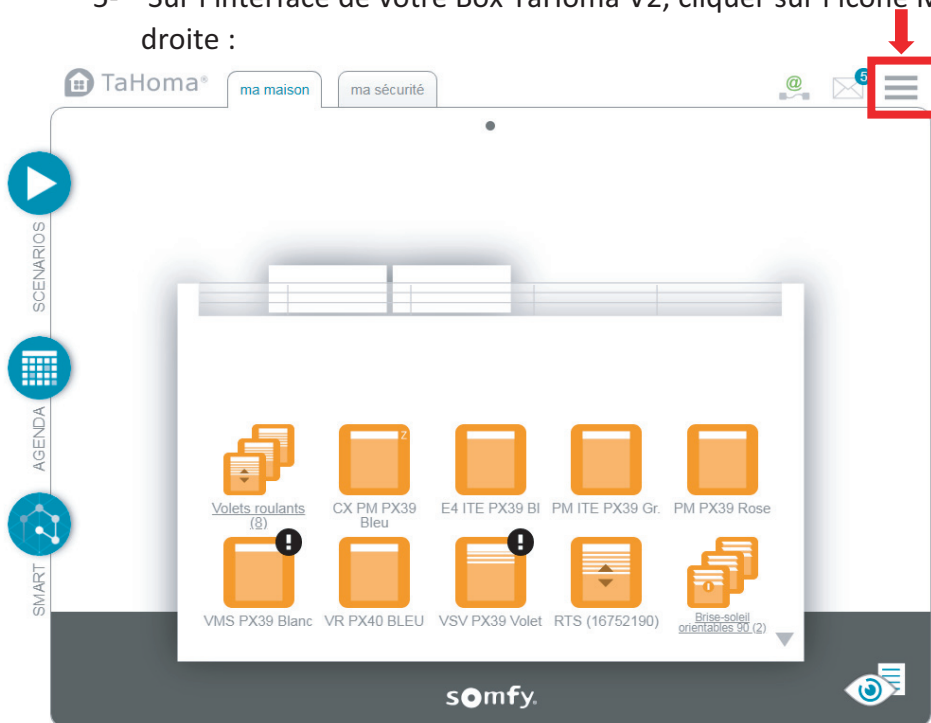
Traitement des appareils électriques en fin de vie (applicable dans les pays de l'Union Européenne et aux autres pays européens disposant de systèmes de collecte sélective).

## INSTALLATION

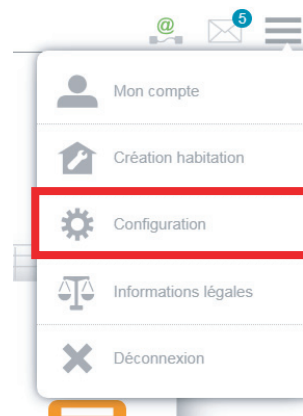
Le Dongle Zigbee est un périphérique USB permettant de rendre compatible la Box TaHoma V2 avec les équipements Eveno Fermetures : Volets Roulants et / ou BSO.

Chaque équipement doit fonctionner avec sa télécommande (se reporter à sa notice de pose ou de réglage si nécessaire)

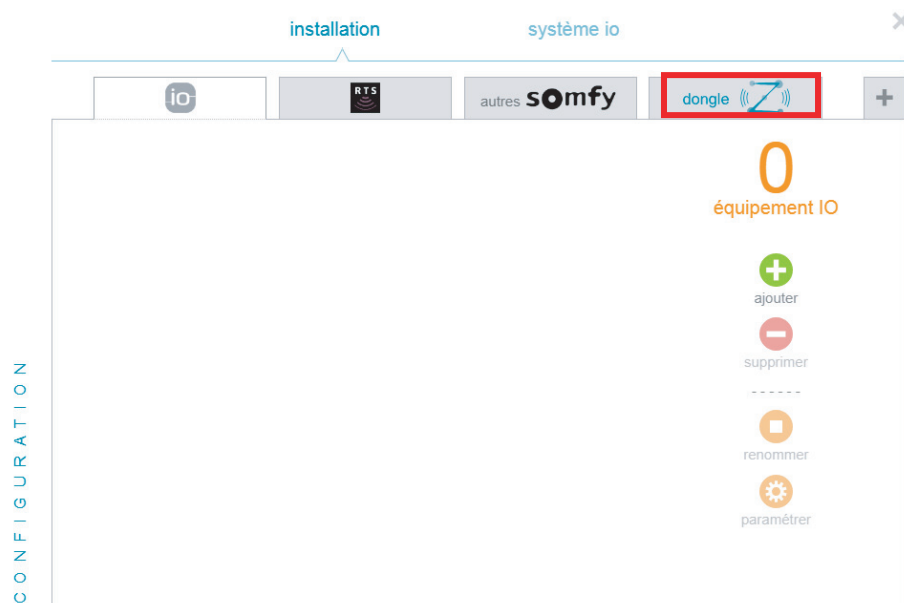
- 1- Débrancher la prise d'alimentation de votre Box TaHoma V2
- 2- Connecter le Dongle sur le port USB de votre Box TaHoma V2
- 3- Rebrancher votre Box TaHoma V2 à l'alimentation
- 4- Attendre que le voyant de la Box soit au Blanc
- 5- Sur l'interface de votre Box TaHoma V2, cliquer sur l'icône Menu en haut à droite :



- 6- Cliquer ensuite sur « Configuration »



7- Sélectionner l'onglet « Dongle Z » et cliquer sur « Ajouter »



8- Suivre les instructions à l'écran