

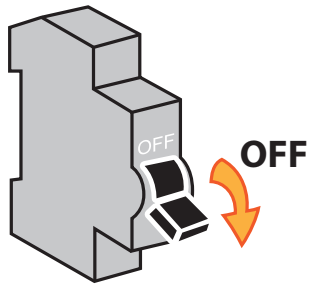


Branchement d'un inverseur standard

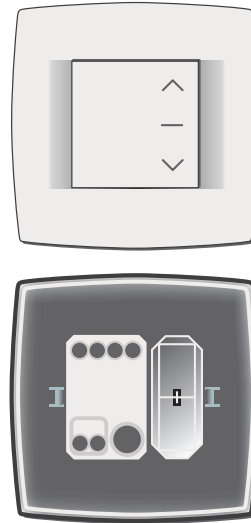
Règle de sécurité



- Avant tout branchement couper l'alimentation secteur.
- Le raccordement électrique doit être réalisé conformément au NF DTU 34 par un professionnel.



Inverseur standard



Rappel des couleurs des fils

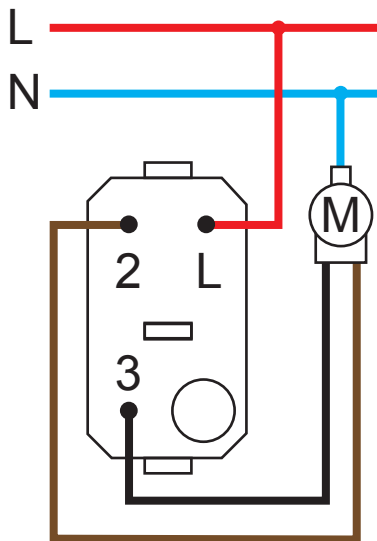
ALIMENTATION SECTEUR 220 V

- 1 - Bleu : Neutre
- 4 - Rouge : Phase secteur
- Jaune / Vert : Protection électrique

ALIMENTATION MOTEUR 220 V

- 1 - Bleu : Commun
- 2 - Marron : phase Montée ou descente
- 3 - Noir : Phase montée ou descente
- Jaune / Vert : Protection électrique

Schéma de câblage



Plan de branchement

